

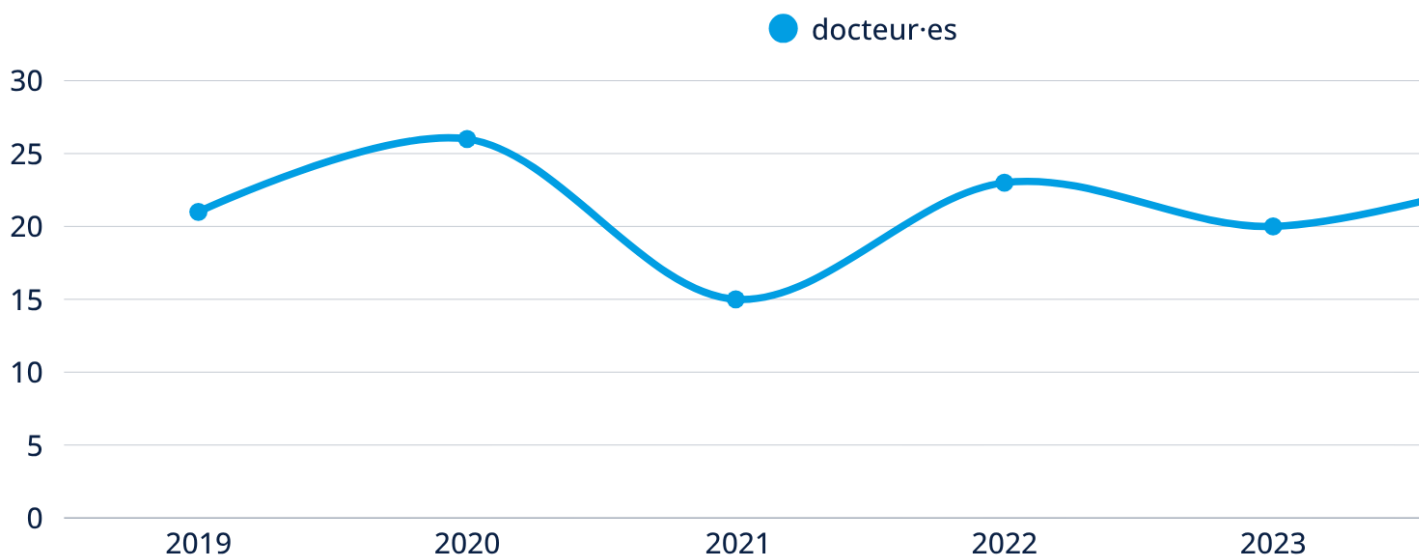
Les doctor·es de l'ENTPE

Chaque année, l'ENTPE enregistre une vingtaine de thèses soutenues dans les domaines de la ville, l'environnement et les risques, les bâtiments et les ouvrages, les transports et les infrastructures.

/// Portrait des doctor·es de l'ENTPE

La base de données des doctor·es de l'ENTPE qui ont obtenu un doctorat entre 2019 et 2024 est constituée de 129 personnes, soit une vingtaine de doctor·es par an.

Nombre de doctor·es ayant soutenu une thèse entre 2019 et 2023

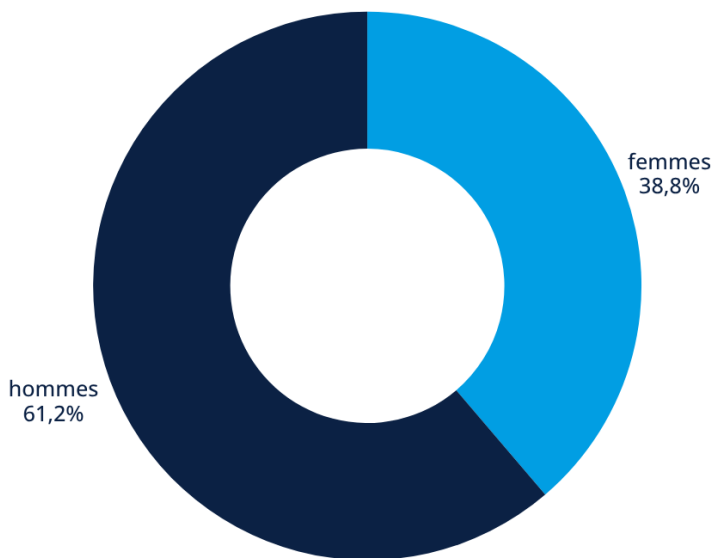


Parmi les 129 doctor·es des années 2019 à 2024 :

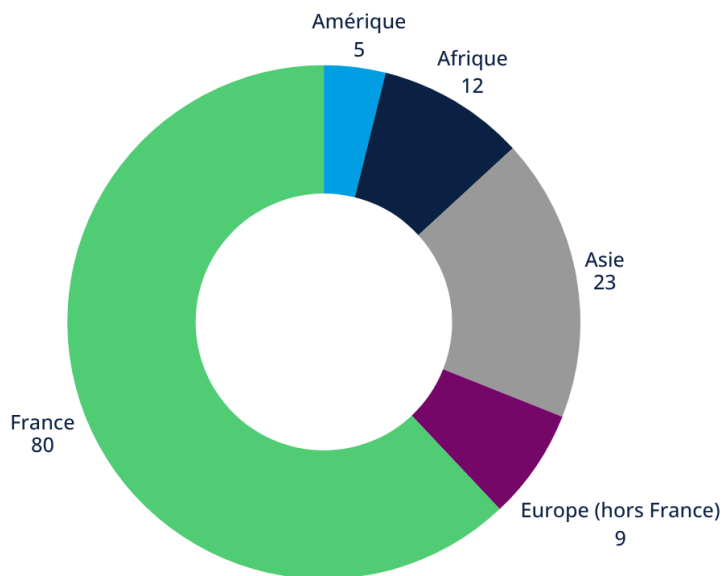
- 50 sont des femmes (soit 39%)
- 79 sont des hommes (soit 61%)

On constate une légère augmentation par rapport aux années 1981 - 2017 (32% de femmes).

Répartition du nombre d'hommes et de femmes parmi les doctor·es de l'ENTPE



Continent de naissance des doctor·es



Tous les pays représentés au sein de la formation doctorale :

France, Chine, Maroc, Vietnam, Iran, Brésil, Inde ,Italie, Grèce, Algérie, Nigéria, Portugal, Indonésie, Mexique, Albanie, Roumanie, Liban, Colombie, Japon, Cameroun, Turquie, Slovénie, Indien, Biélorussie, Burkina Faso.

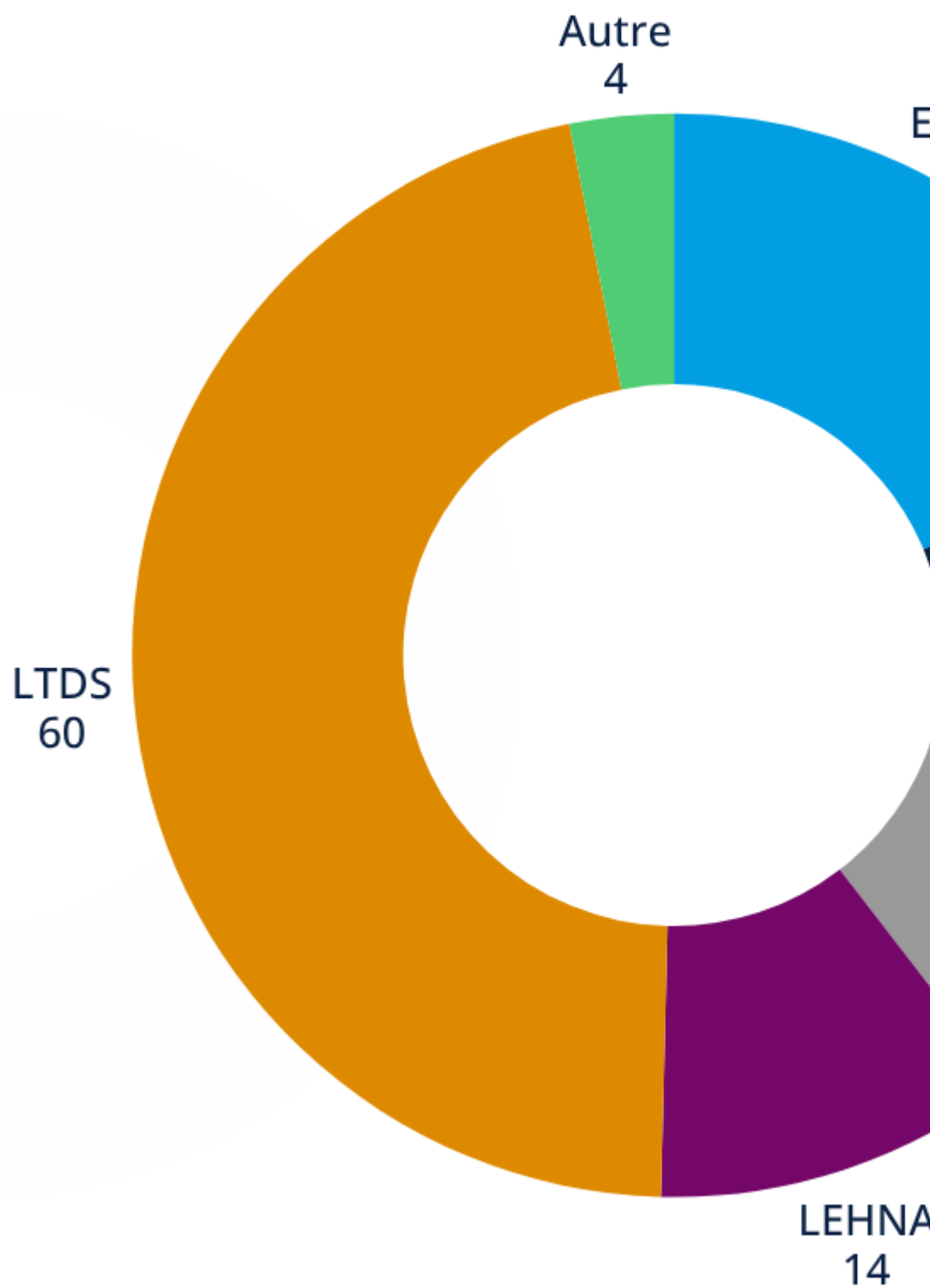
/// Quel était le cadre de leur doctorat ?

Les docteur-es en Sciences pour l'ingénieur (SPI) représentent 68,2%, Sciences humaines et sociales (SHS) 20,2% et Sciences du vivant (SVE) 11,6% (2019-2024)

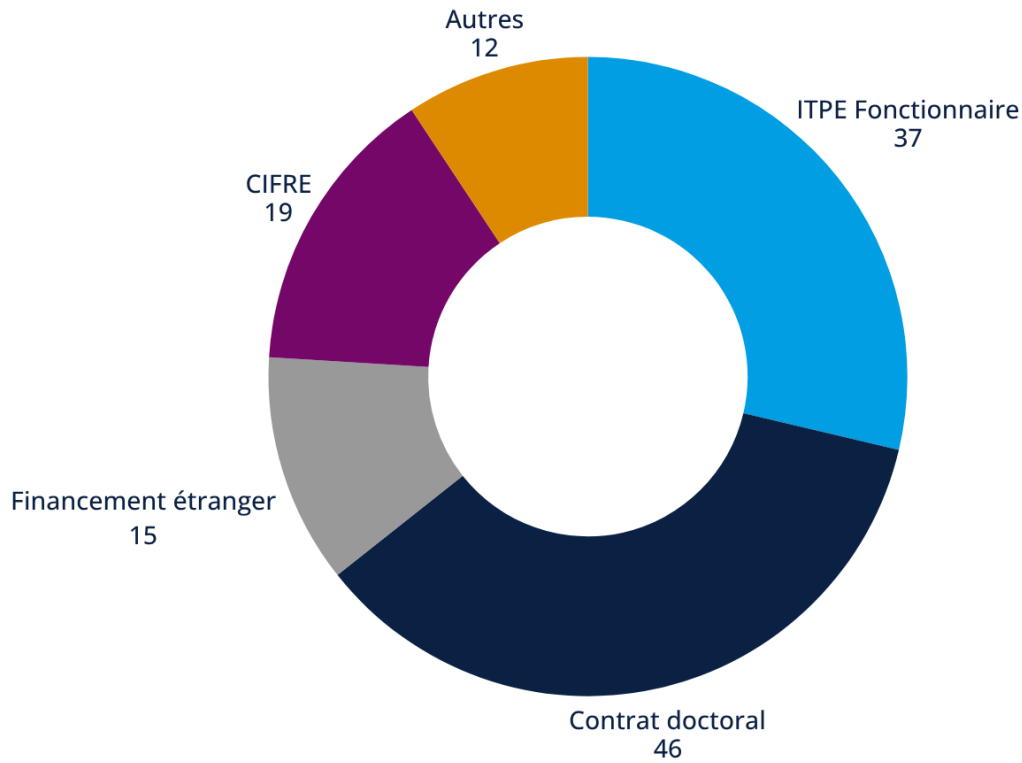
thèses pa



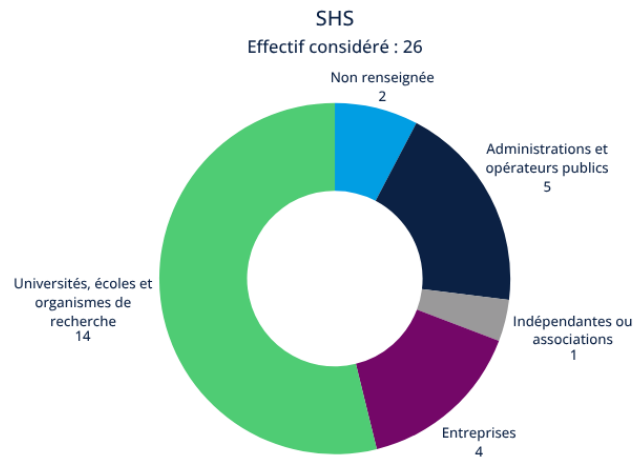
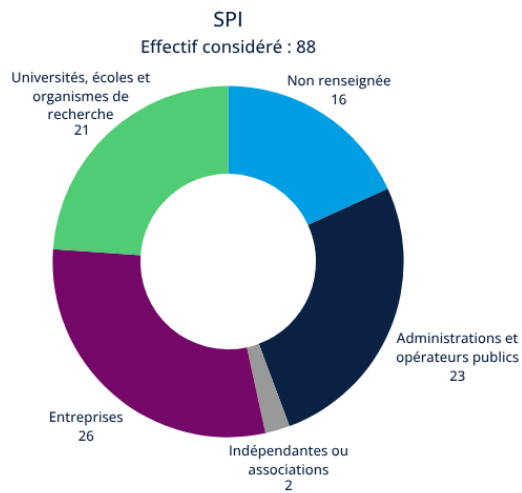
Nombre de thèses associées à des laboratoires



Type de financement des thèses



/// Champs disciplinaires



- Les doctor·es en SHS sont majoritairement dans la recherche et le public.

- Les doctor·es en SPI sont majoritairement dans le privé avec un bon équilibre public/recherche.
- Les doctor·es en SVE sont très orientés vers le secteur public.



Contact

Direction de la recherche et de la formation doctorale

Tél : 04 72 04 72 40

[Lui écrire](#)

Zoom on ...



Le réseau des docteurs



Publications