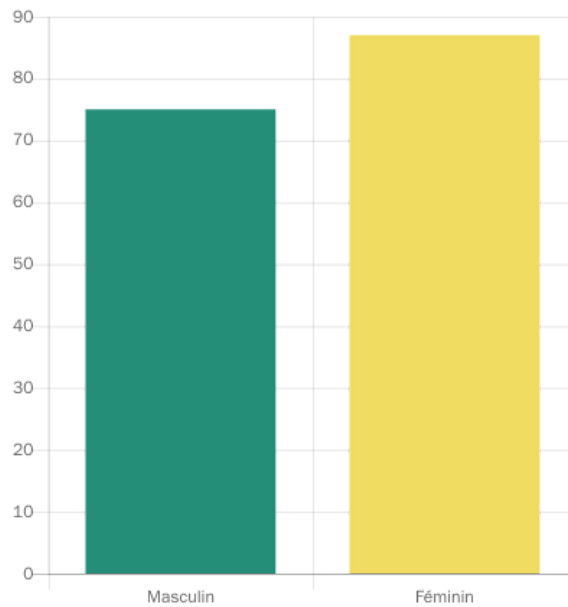




Enquête QVT ENTPE 2023

Question 1

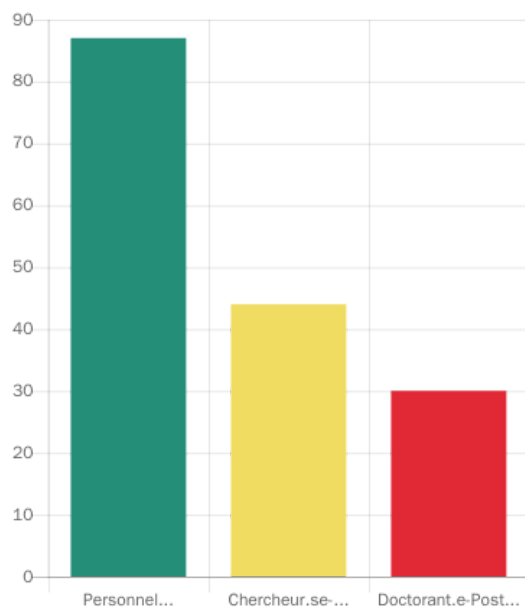
Quel est votre sexe?



Intitulé des réponses	Nombre de réponses	Pourcentage
Masculin	75	46.3 %
Féminin	87	53.7 %

Question 2

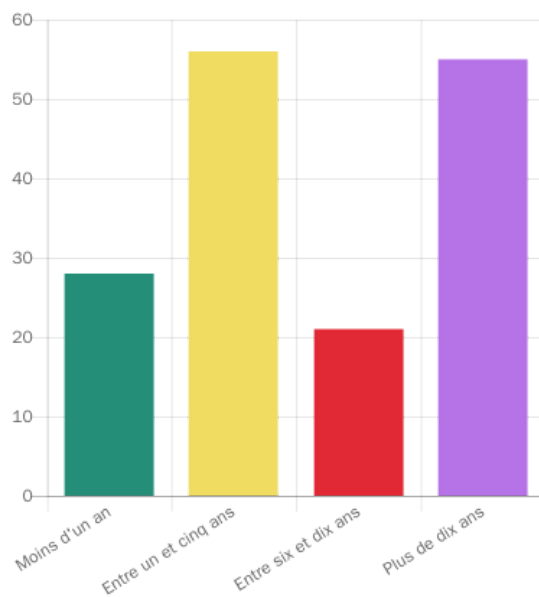
Quel type de fonction occupez-vous?



Intitulé des réponses	Nombre de réponses	Pourcentage
Personnel administratif et technique	87	54.04 %
Chercheur.se- personnel de laboratoire-enseignant.es	44	27.33 %
Doctorant.e-Post doctorant.e	30	18.63 %

Question 3

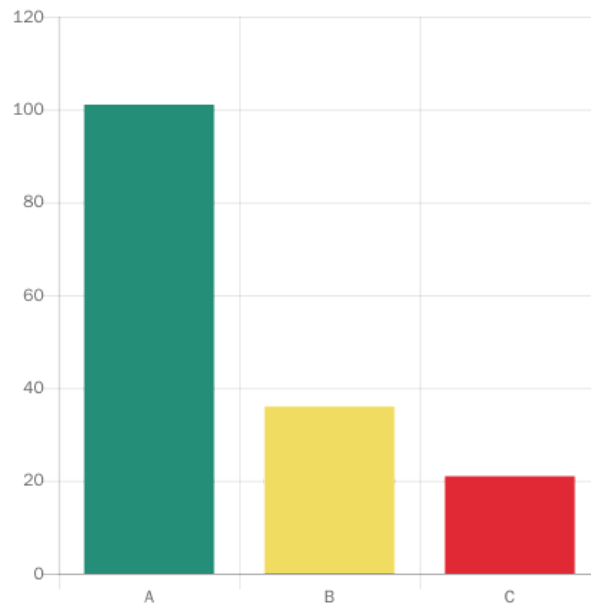
Quelle est votre ancienneté à l'ENTPE?



Intitulé des réponses	Nombre de réponses	Pourcentage
Moins d'un an	28	17.5 %
Entre un et cinq ans	56	35 %
Entre six et dix ans	21	13.13 %
Plus de dix ans	55	34.38 %

Question 4

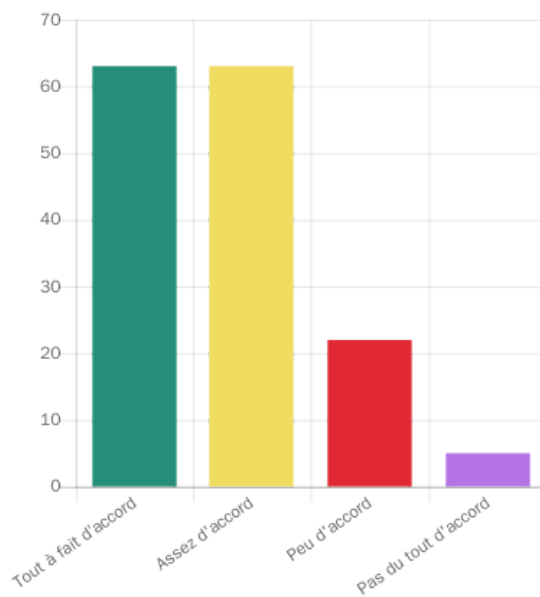
De quelle catégorie de personnel faites-vous partie ?



Intitulé des réponses	Nombre de réponses	Pourcentage
A	101	63.92 %
B	36	22.78 %
C	21	13.29 %

Question 5

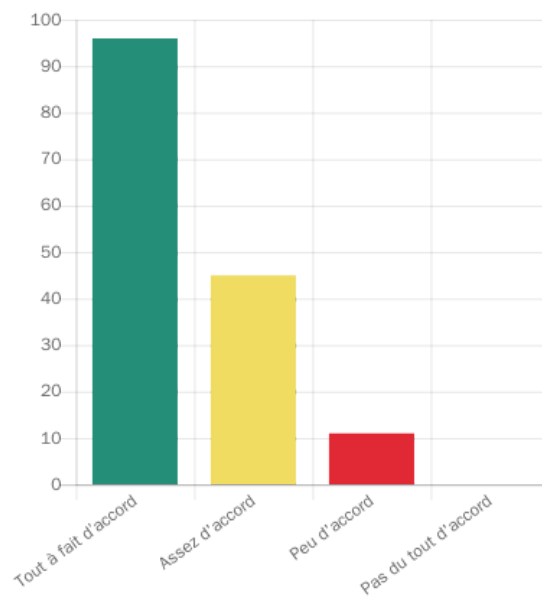
Mon travail est reconnu



Intitulé des réponses	Nombre de réponses	Pourcentage
Tout à fait d'accord	63	41.18 %
Assez d'accord	63	41.18 %
Peu d'accord	22	14.38 %
Pas du tout d'accord	5	3.27 %

Question 6

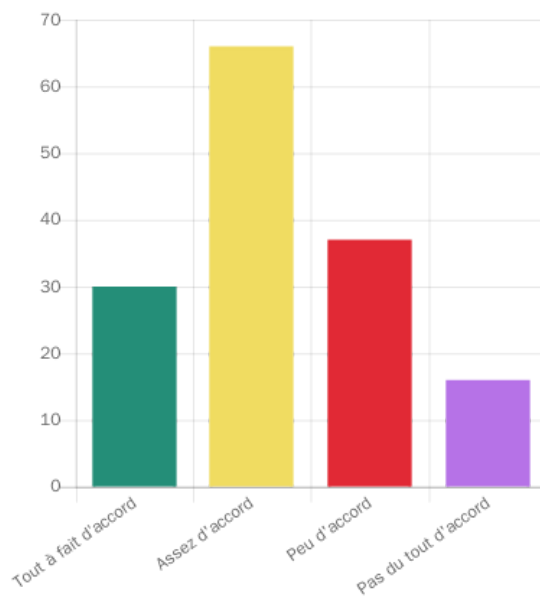
Mon travail est intéressant et je trouve du sens dans mes activités



Intitulé des réponses	Nombre de réponses	Pourcentage
Tout à fait d'accord	96	63.16 %
Assez d'accord	45	29.61 %
Peu d'accord	11	7.24 %
Pas du tout d'accord	0	0 %

Question 7

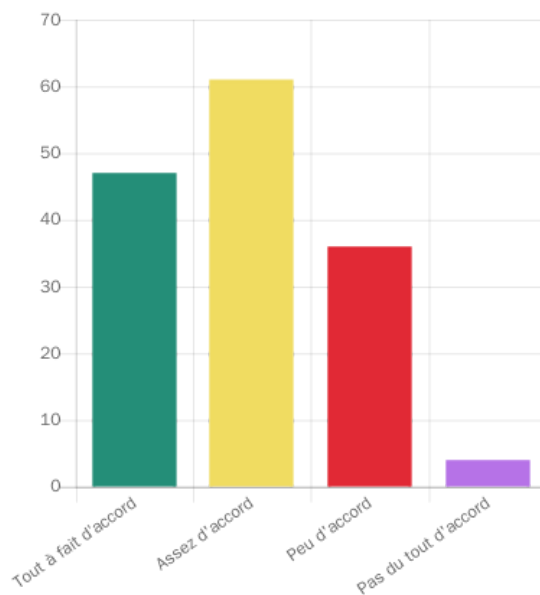
J'ai le temps nécessaire pour effectuer mon travail



Intitulé des réponses	Nombre de réponses	Pourcentage
Tout à fait d'accord	30	20.13 %
Assez d'accord	66	44.3 %
Peu d'accord	37	24.83 %
Pas du tout d'accord	16	10.74 %

Question 8

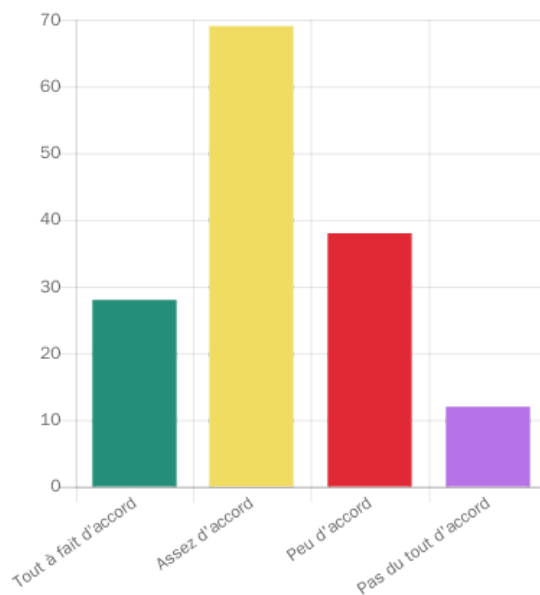
J'ai les moyens (informations, matériel, ...) nécessaires pour effectuer mon travail



Intitulé des réponses	Nombre de réponses	Pourcentage
Tout à fait d'accord	47	31.76 %
Assez d'accord	61	41.22 %
Peu d'accord	36	24.32 %
Pas du tout d'accord	4	2.7 %

Question 9

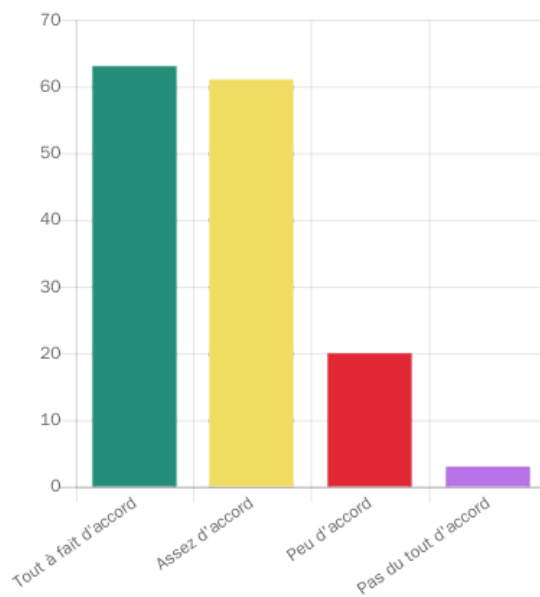
L'organisation et les procédures relatives à mon travail sont suffisamment claires et applicables



Intitulé des réponses	Nombre de réponses	Pourcentage
Tout à fait d'accord	28	19.05 %
Assez d'accord	69	46.94 %
Peu d'accord	38	25.85 %
Pas du tout d'accord	12	8.16 %

Question 10

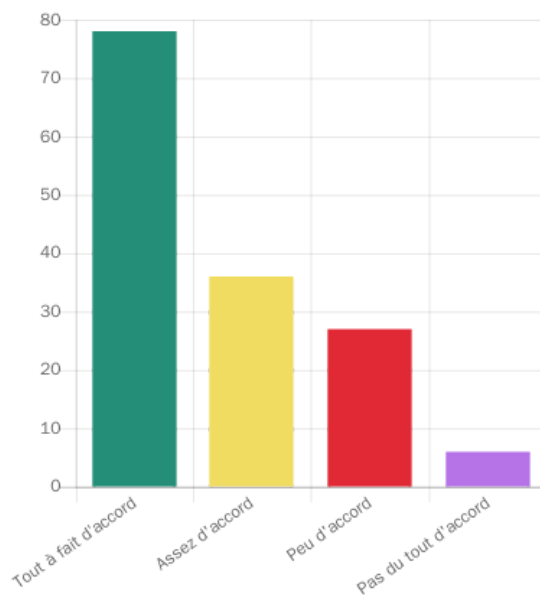
Ma fonction et ou mes missions sont correctement définies



Intitulé des réponses	Nombre de réponses	Pourcentage
Tout à fait d'accord	63	42.86 %
Assez d'accord	61	41.5 %
Peu d'accord	20	13.61 %
Pas du tout d'accord	3	2.04 %

Question 11

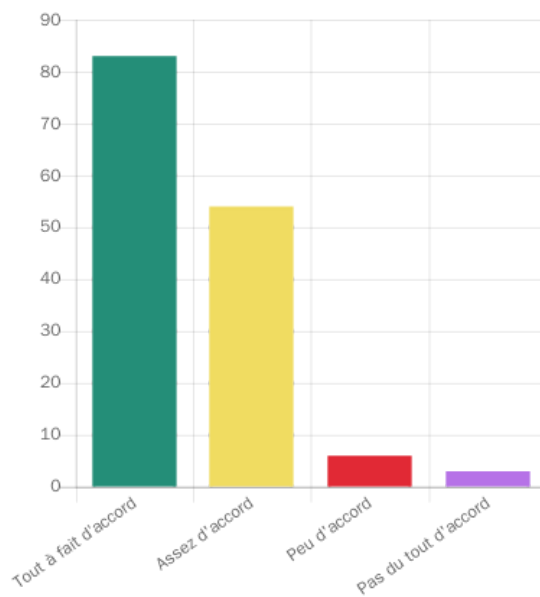
Le télétravail a contribué à améliorer ma qualité de vie au travail



Intitulé des réponses	Nombre de réponses	Pourcentage
Tout à fait d'accord	78	53.06 %
Assez d'accord	36	24.49 %
Peu d'accord	27	18.37 %
Pas du tout d'accord	6	4.08 %

Question 12

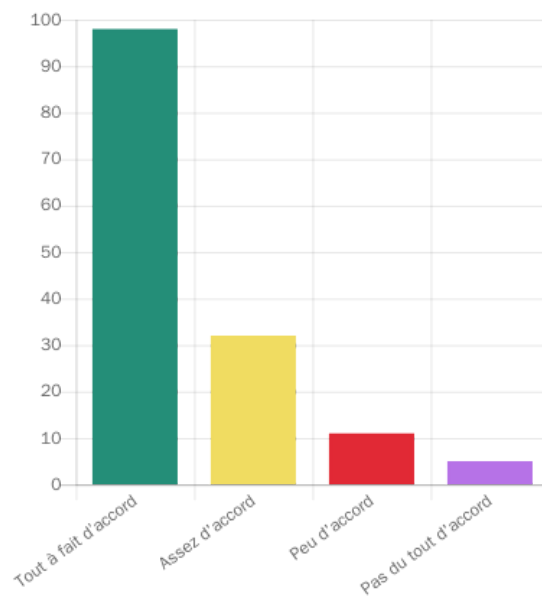
Dans mon équipe, on peut échanger librement, y compris sur des points difficiles ou désagréables



Intitulé des réponses	Nombre de réponses	Pourcentage
Tout à fait d'accord	83	56.85 %
Assez d'accord	54	36.99 %
Peu d'accord	6	4.11 %
Pas du tout d'accord	3	2.05 %

Question 13

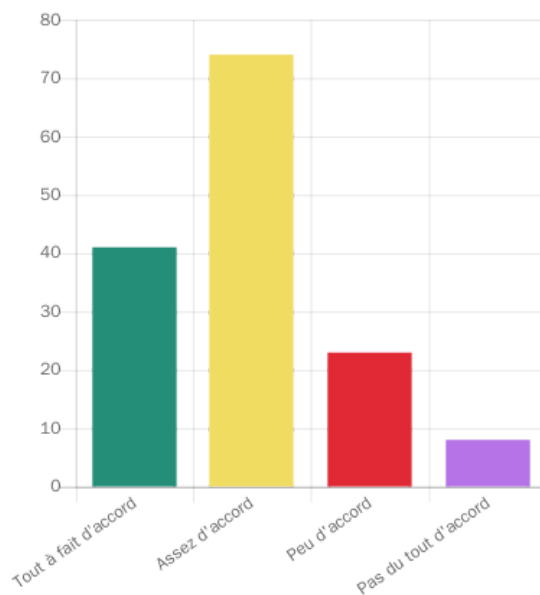
Je suis professionnellement satisfait.e de mes relations avec mon.a supérieur.e hiérarchique



Intitulé des réponses	Nombre de réponses	Pourcentage
Tout à fait d'accord	98	67.12 %
Assez d'accord	32	21.92 %
Peu d'accord	11	7.53 %
Pas du tout d'accord	5	3.42 %

Question 14

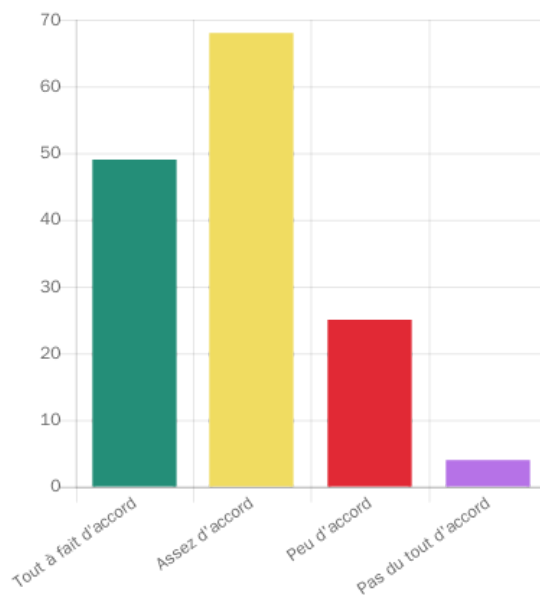
L'équilibre entre mon organisation personnelle de travail et les temps collectifs de travail (réunions, ..) est satisfaisant



Intitulé des réponses	Nombre de réponses	Pourcentage
Tout à fait d'accord	41	28.08 %
Assez d'accord	74	50.68 %
Peu d'accord	23	15.75 %
Pas du tout d'accord	8	5.48 %

Question 15

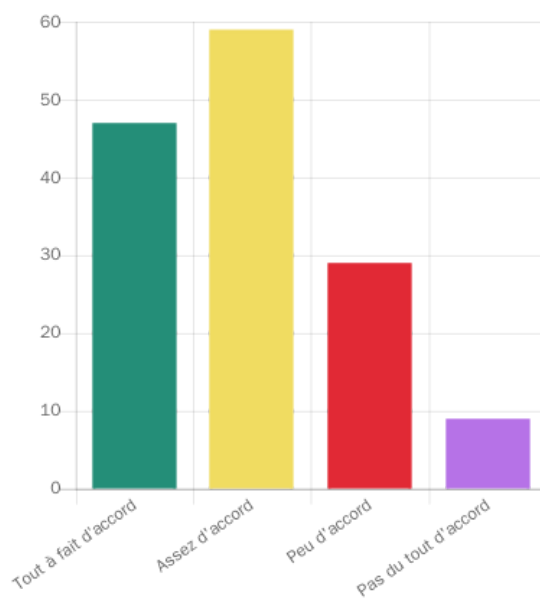
Je dispose de suffisamment de temps et d'espaces de convivialité avec mes collègues



Intitulé des réponses	Nombre de réponses	Pourcentage
Tout à fait d'accord	49	33.56 %
Assez d'accord	68	46.58 %
Peu d'accord	25	17.12 %
Pas du tout d'accord	4	2.74 %

Question 16

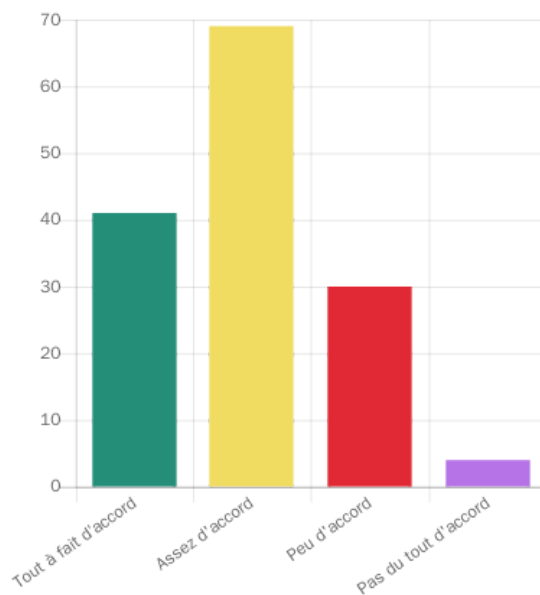
En cas de difficulté professionnelle, je peux trouver facilement un interlocuteur/une interlocutrice au sein de l'Ecole pour m'aider



Intitulé des réponses	Nombre de réponses	Pourcentage
Tout à fait d'accord	47	32.64 %
Assez d'accord	59	40.97 %
Peu d'accord	29	20.14 %
Pas du tout d'accord	9	6.25 %

Question 17

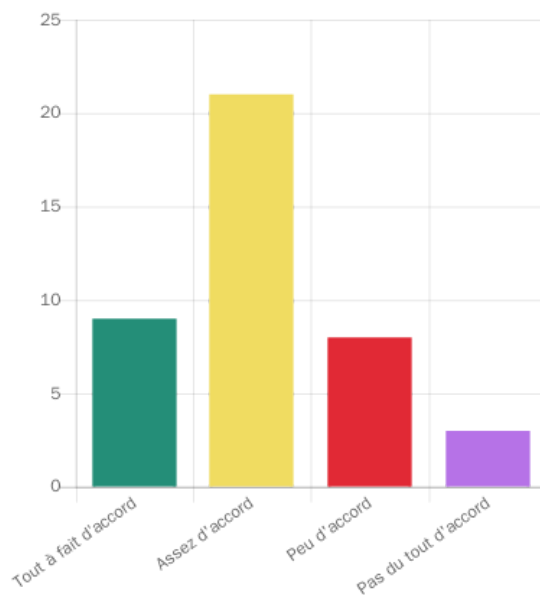
Je suis suffisamment informé.e des orientations stratégiques de l'Ecole



Intitulé des réponses	Nombre de réponses	Pourcentage
Tout à fait d'accord	41	28.47 %
Assez d'accord	69	47.92 %
Peu d'accord	30	20.83 %
Pas du tout d'accord	4	2.78 %

Question 18

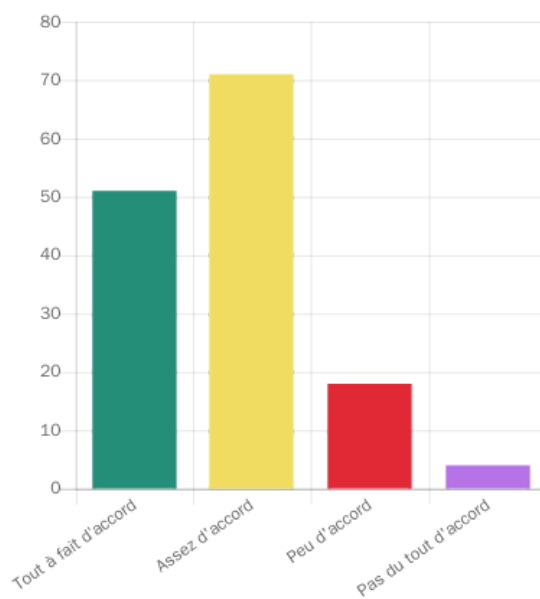
Je suis suffisamment informé.e des projets et de l'organisation de mon département, mon service



Intitulé des réponses	Nombre de réponses	Pourcentage
Tout à fait d'accord	9	21.95 %
Assez d'accord	21	51.22 %
Peu d'accord	8	19.51 %
Pas du tout d'accord	3	7.32 %

Question 19

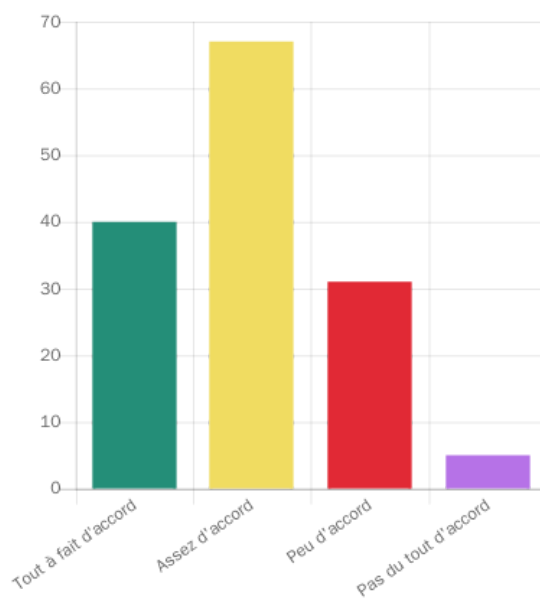
Je suis suffisamment informé.e des événements et activités de l'école (formation, recherche, partenariats, vie étudiante, sport...)



Intitulé des réponses	Nombre de réponses	Pourcentage
Tout à fait d'accord	51	35.42 %
Assez d'accord	71	49.31 %
Peu d'accord	18	12.5 %
Pas du tout d'accord	4	2.78 %

Question 20

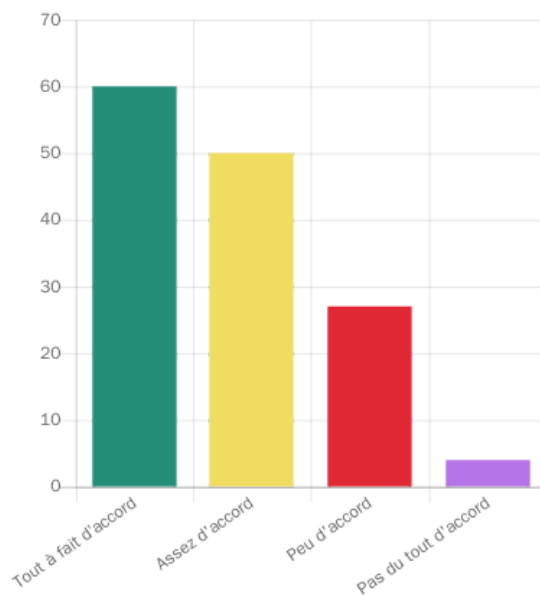
En cas de difficulté personnelle impactant mon travail, je peux trouver facilement un interlocuteur au sein de l'Ecole pour m'aider



Intitulé des réponses	Nombre de réponses	Pourcentage
Tout à fait d'accord	40	27.97 %
Assez d'accord	67	46.85 %
Peu d'accord	31	21.68 %
Pas du tout d'accord	5	3.5 %

Question 21

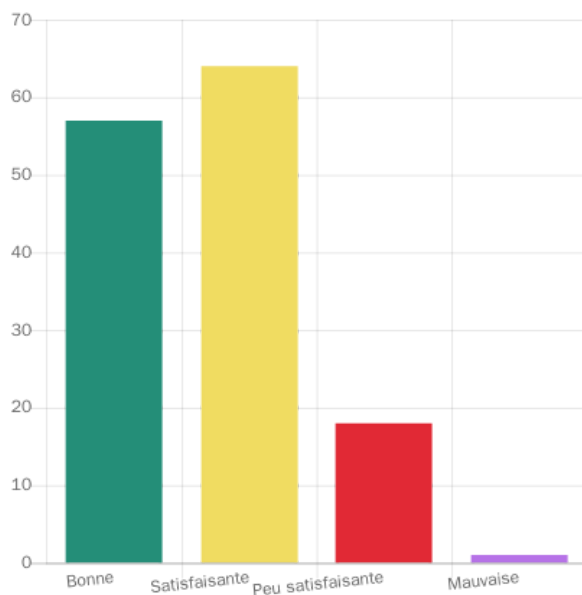
L'offre d'activités extra-professionnelles contribue correctement à ma qualité de vie au travail



Intitulé des réponses	Nombre de réponses	Pourcentage
Tout à fait d'accord	60	42.55 %
Assez d'accord	50	35.46 %
Peu d'accord	27	19.15 %
Pas du tout d'accord	4	2.84 %

Question 22

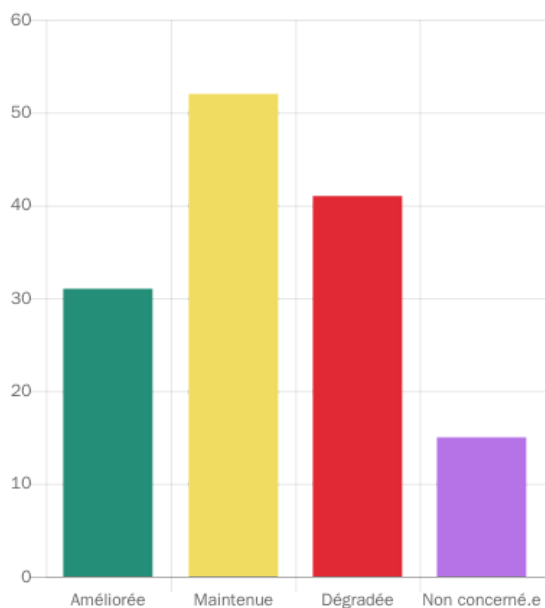
Ma qualité de vie au travail est



Intitulé des réponses	Nombre de réponses	Pourcentage
Bonne	57	40.71 %
Satisfaisante	64	45.71 %
Peu satisfaisante	18	12.86 %
Mauvaise	1	0.71 %

Question 23

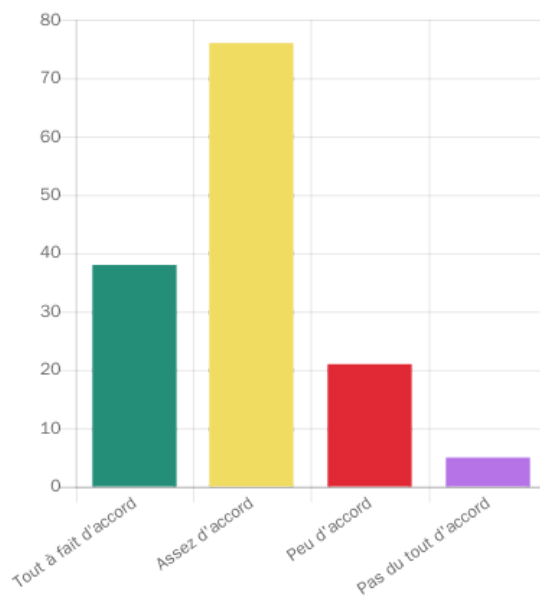
Ma qualité de vie au travail, ces dernières années, s'est



Intitulé des réponses	Nombre de réponses	Pourcentage
Améliorée	31	22.3 %
Maintenu	52	37.41 %
Dégradée	41	29.5 %
Non concerné.e	15	10.79 %

Question 24

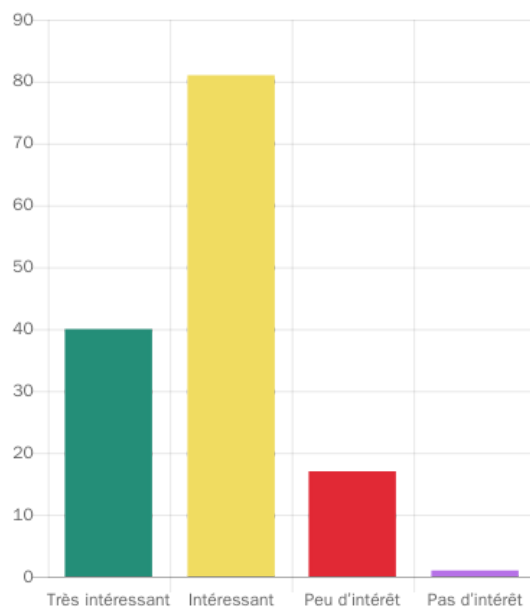
Je parviens à correctement concilier vie personnelle et vie professionnelle



Intitulé des réponses	Nombre de réponses	Pourcentage
Tout à fait d'accord	38	27.14 %
Assez d'accord	76	54.29 %
Peu d'accord	21	15 %
Pas du tout d'accord	5	3.57 %

Question 25

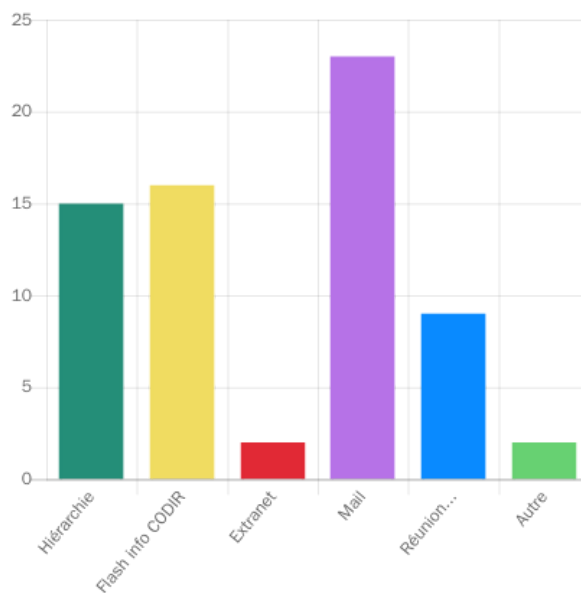
Quel intérêt présente ce sujet pour vous



Intitulé des réponses	Nombre de réponses	Pourcentage
Très intéressant	40	28.78 %
Intéressant	81	58.27 %
Peu d'intérêt	17	12.23 %
Pas d'intérêt	1	0.72 %

Question 26

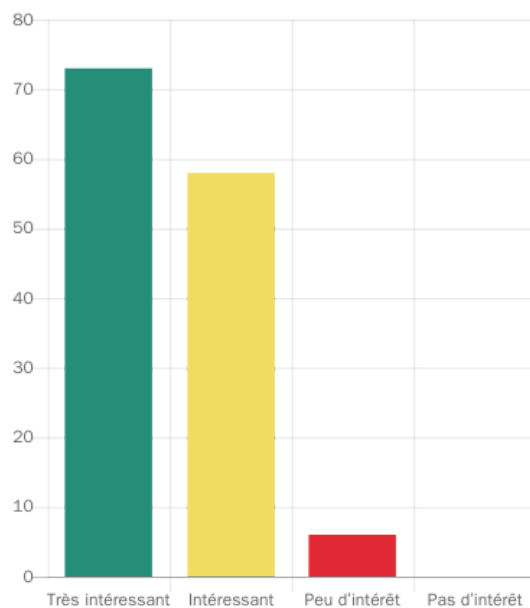
Par quel canal êtes-vous informé.e sur ce sujet (plusieurs réponses possibles)?



Intitulé des réponses	Nombre de réponses	Pourcentage
Hiérarchie	15	38.46 %
Flash info CODIR	16	41.03 %
Extranet	2	5.13 %
Mail	23	58.97 %
Réunion d'information	9	23.08 %
Autre	2	5.13 %

Question 27

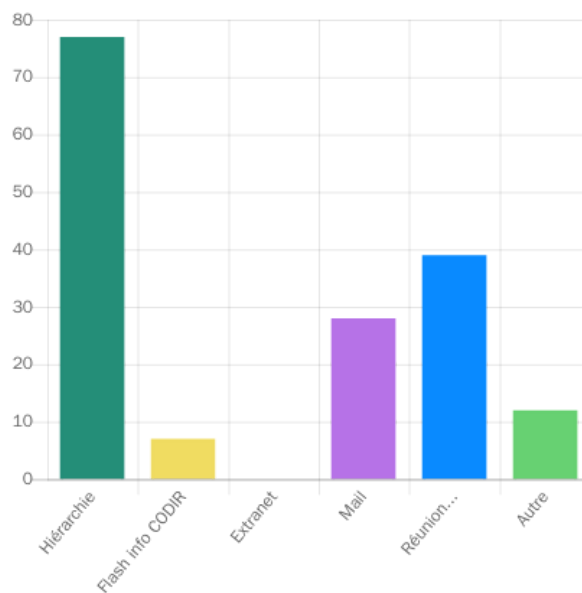
Quel intérêt présente ce sujet pour vous



Intitulé des réponses	Nombre de réponses	Pourcentage
Très intéressant	73	53.28 %
Intéressant	58	42.34 %
Peu d'intérêt	6	4.38 %
Pas d'intérêt	0	0 %

Question 28

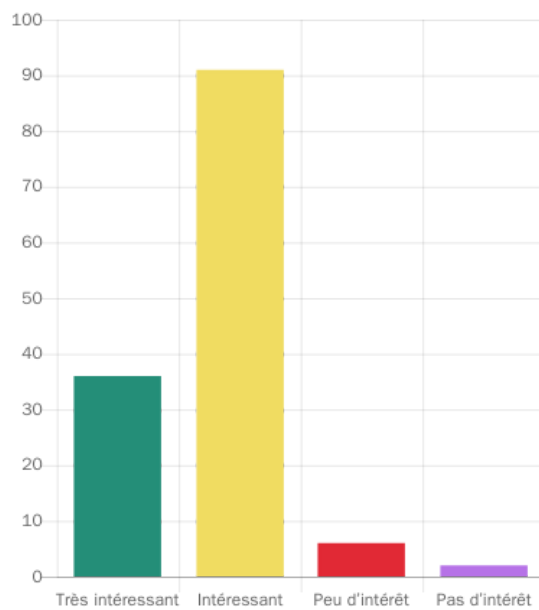
Par quel canal êtes-vous informé.e sur ce sujet (plusieurs réponses possibles)?



Intitulé des réponses	Nombre de réponses	Pourcentage
Hiérarchie	77	56.2 %
Flash info CODIR	7	5.11 %
Extranet	0	0 %
Mail	28	20.44 %
Réunion d'information	39	28.47 %
Autre	12	8.76 %

Question 29

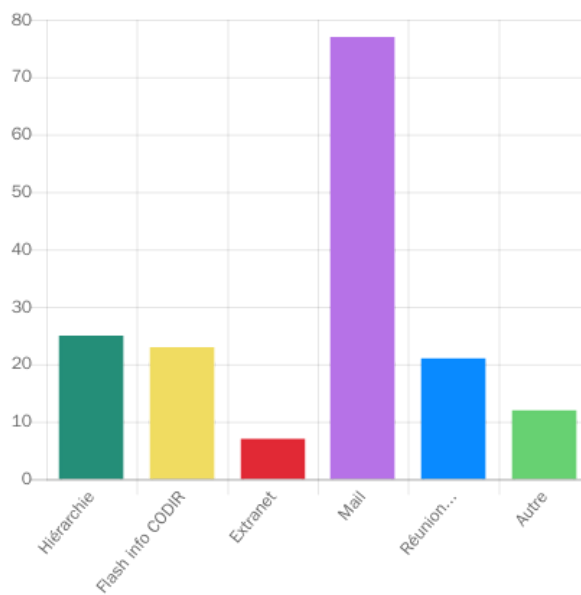
Quel intérêt présente ce sujet pour vous



Intitulé des réponses	Nombre de réponses	Pourcentage
Très intéressant	36	26.67 %
Intéressant	91	67.41 %
Peu d'intérêt	6	4.44 %
Pas d'intérêt	2	1.48 %

Question 30

Par quel canal êtes-vous informé.e sur ce sujet (plusieurs réponses possibles)?



Intitulé des réponses	Nombre de réponses	Pourcentage
Hiérarchie	25	18.52 %
Flash info CODIR	23	17.04 %
Extranet	7	5.19 %
Mail	77	57.04 %
Réunion d'information	21	15.56 %
Autre	12	8.89 %