

Que deviennent les docteur·es ENTPE 2019 -2024 ?

Présenté par :
Direction de la Recherche



/// Données

- **129** docteur·es de l'ENTPE ont soutenu entre 2019 et 2024

Année	2019	2020	2021	2022	2023	2024	Total
Effectif	21	26	15	23	20	24	129

- En moyenne, 21-22 docteur·es par an.
- La situation professionnelle actuelle de 107 de ces docteur·es est connue, celle des 22 restants n'étant pas renseignés.
- Les données sont présentées en nombre de docteur·e (et non en pourcentage).
- Merci à Nawa Sengelin, stagiaire à la direction de la recherche en janvier 2026, pour la collecte des données sur le devenir des docteur·es.

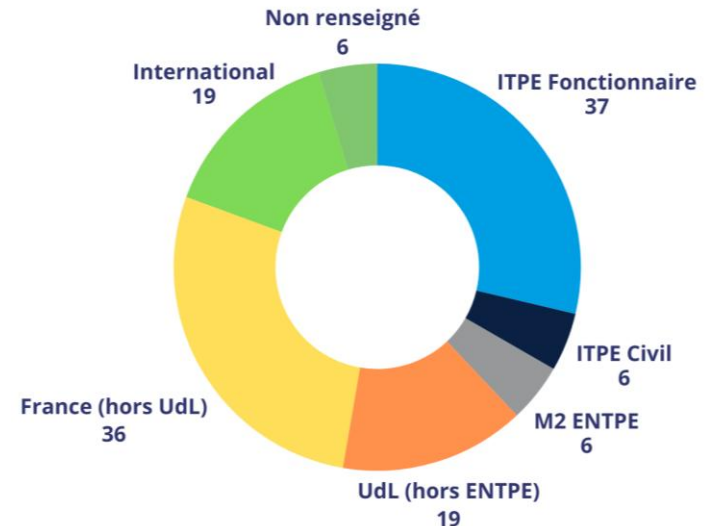
/// Qui sont les docteur·es de l'ENTPE ?

Effectif considéré : 129

- Parmi les 129 docteur·es des années 2019 à 2024 :
 - 50 sont des femmes (soit 39%)
 - 79 sont des hommes (soit 61%)

→ Légère augmentation par rapport aux années 1981 – 2017 (32% de femmes)

- Provenance académique avant le doctorat (M2) :

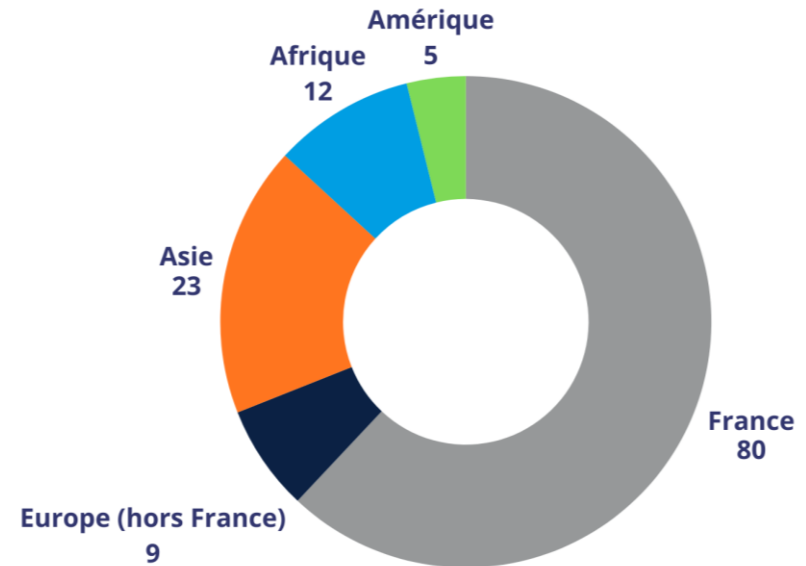


/// Qui sont les docteur·es de l'ENTPE ?

Effectif considéré : 129

- Pays et continent de naissance des docteur·es :

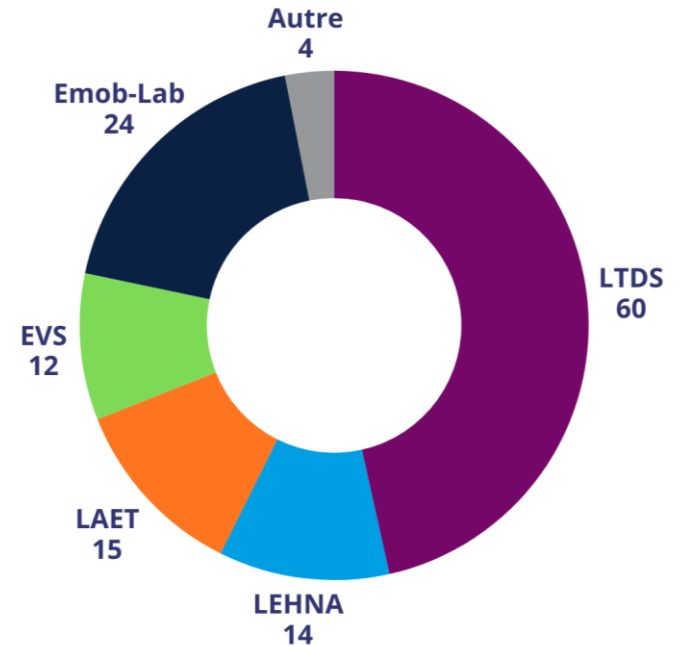
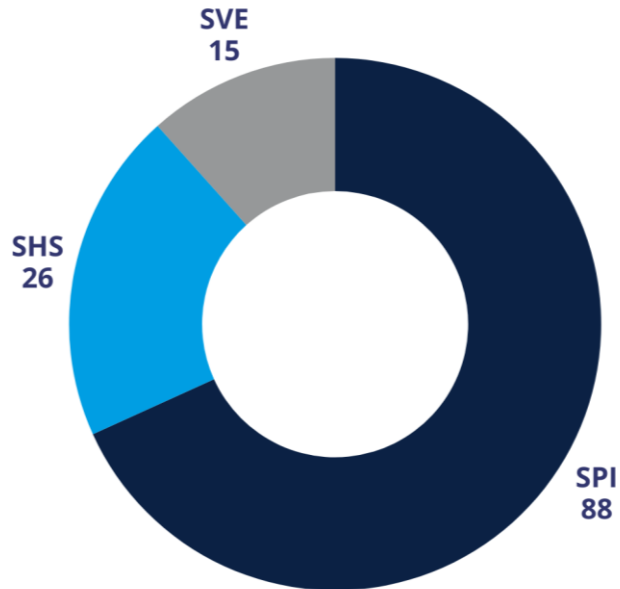
Pays	Effectif
France	80
Chine	7
Maroc	6
Vietnam, Iran	4 de chaque pays
Brésil, Inde	3 de chaque pays
Italie, Grèce, Algérie, Nigéria	2 de chaque pays
Portugal, Indonésie, Mexique, Albanie, Roumanie, Liban, Colombie, Japon, Cameroun, Turquie, Slovénie, Indien, Biélorussie, Burkina Faso	1 de chaque pays



/// Quel était le cadre de leur doctorat ?

Effectif considéré : 129

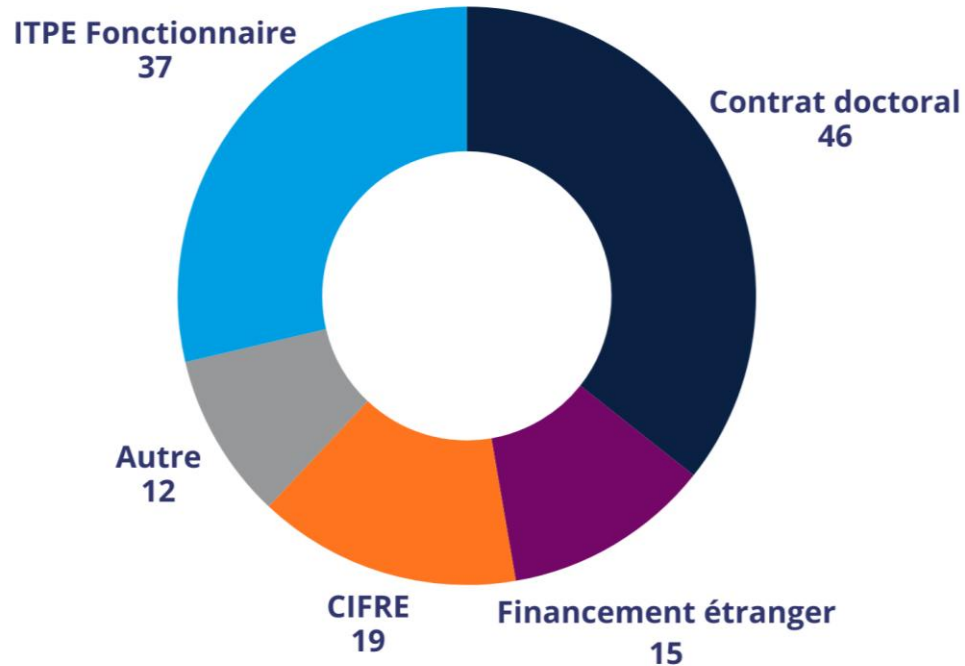
- Champs disciplinaires des thèses et laboratoires associés :



/// Quel était le cadre de leur doctorat ?

Effectif considéré : 129

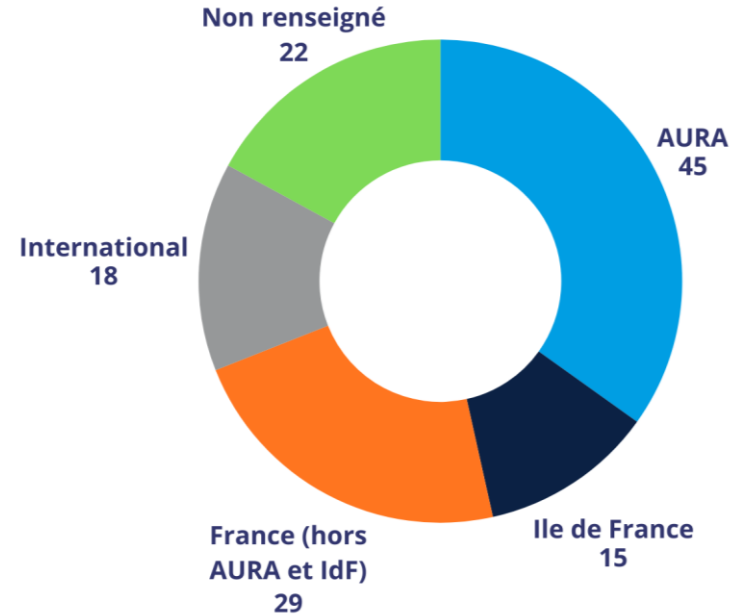
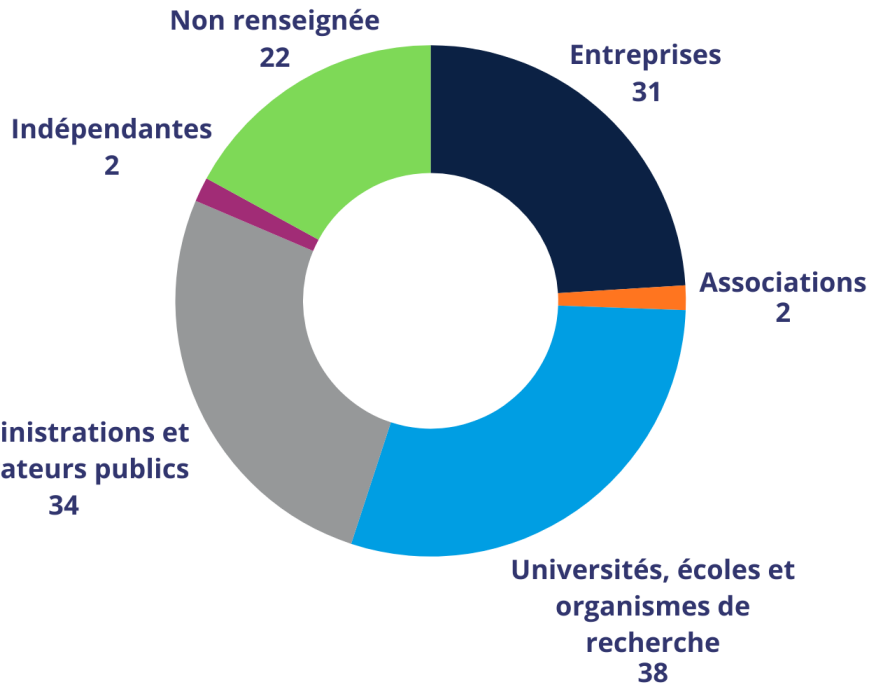
- Type de financement des thèses :



/// Où sont-ils aujourd'hui ?

Effectif considéré : 129

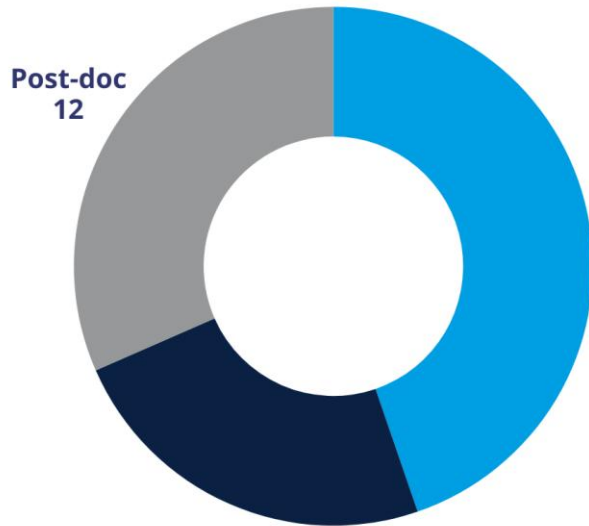
- Types de structures et lieu de travail actuels des doctor·es de l'ENTPE :



/// Zoom sur les postes dans les universités, écoles et organismes de recherche

- Type de poste et structure d'accueil :

Effectif considéré : 38



Enseignant-e -
chercheur-e /
Maître-sse de
conférences
17

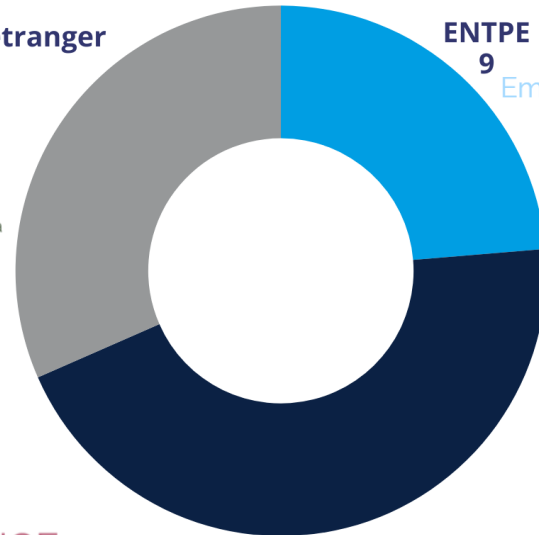
Chercheur-e /
Chargé-e de
recherche
9



Université à l'étranger
12



Université, école,
organisme de recherche
en France (hors ENTPE)
17



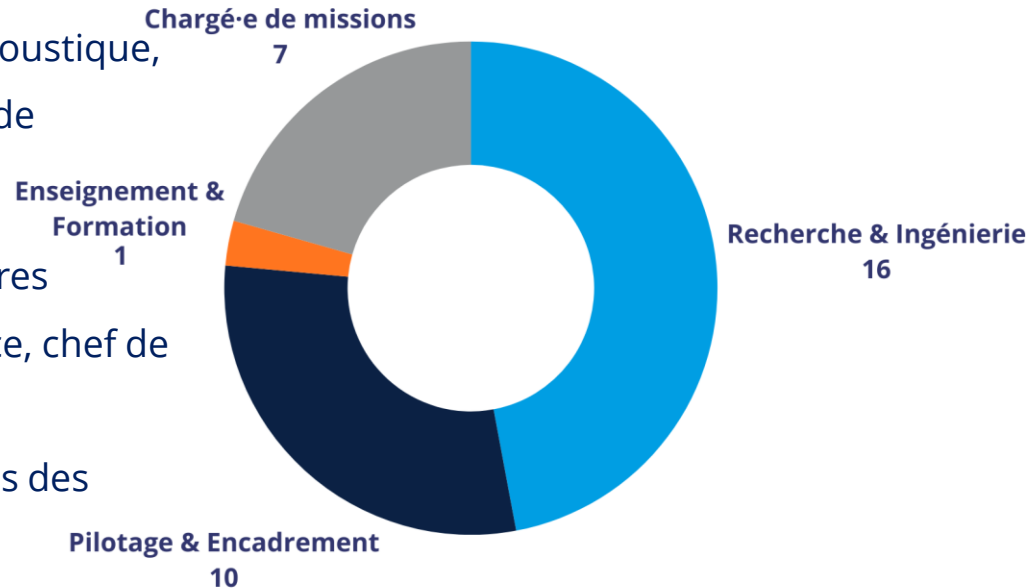
ENTPE
9

Emoblab
EVS
LAET
LTDS

/// Zoom sur les postes dans les **administrations et opérateurs publics**

Effectif considéré : 34

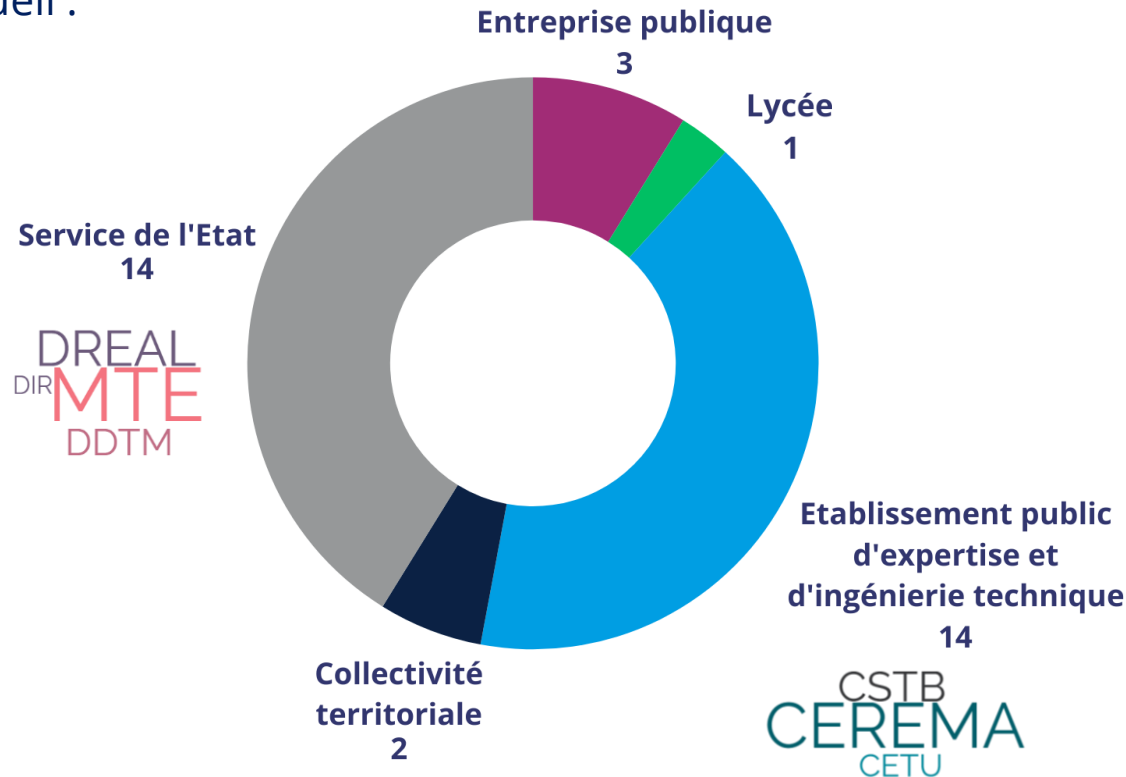
- Type de poste :
 - Recherche & Ingénierie : chargé d'étude en acoustique, ingénieur écotoxicologue, expert en maîtrise de l'énergie, ...
 - Gestion de projet : chef de projet infrastructures aeroportuaires, adjoint au chef, chef de service, chef de la division Ouvrages d'art et Géotechniques, responsable d'études logistiques et économies des transports, ...
 - Chargé de mission rénovation de l'habitat, chargé de mission luttés contre la pollution de l'eau, ...



/// Zoom sur les postes dans les **administrations et opérateurs publics**

Effectif considéré : 34

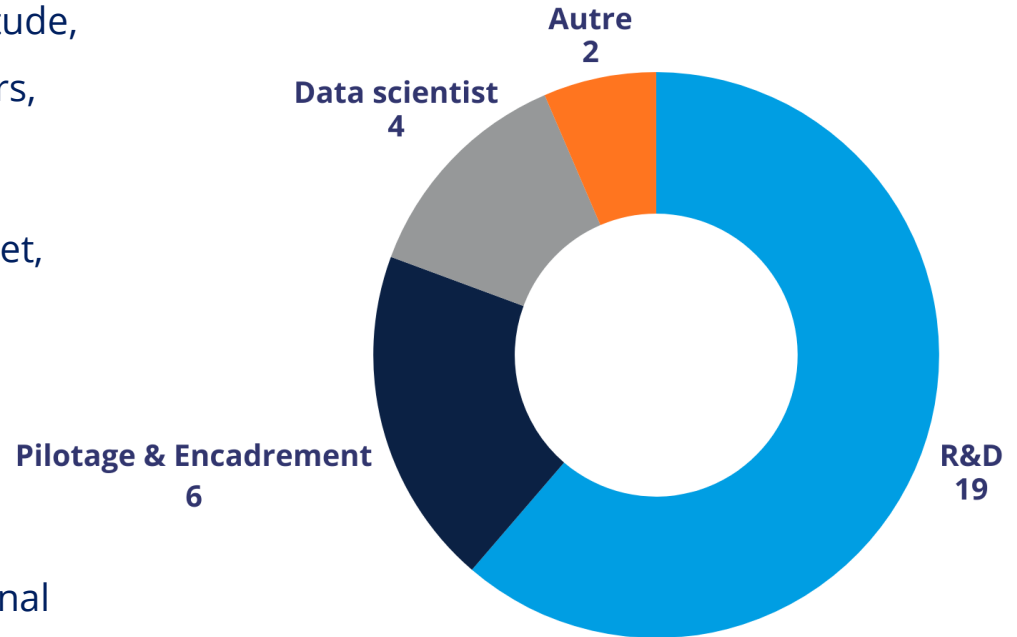
- Structure d'accueil :



/// Zoom sur les postes dans les entreprises

Effectif considéré : 31

- Type de poste :
 - Ingénieur structure bâtiment, ingénieur d'étude, ingénieur développement matériaux routiers, ingénieur géo-mécanique
 - Responsable d'études mobilité, chef de projet, responsable coordination, ingénieur projet



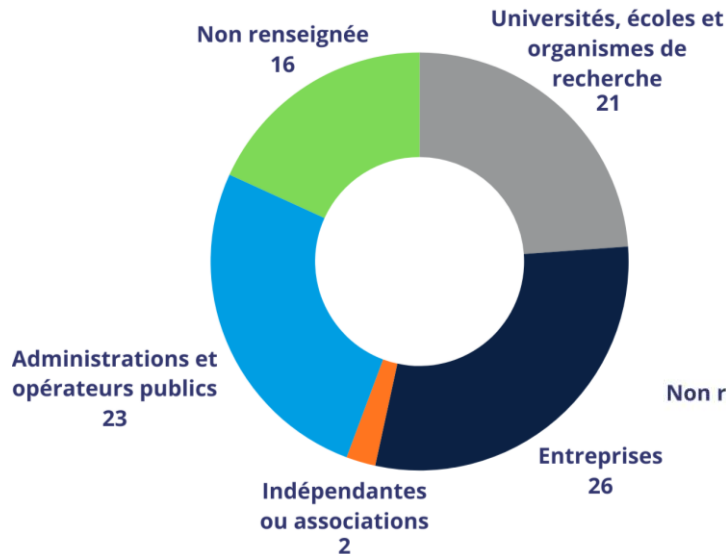
→ 81% exercent en France et 19% à l'international

/// Champs disciplinaires

- Types de structures

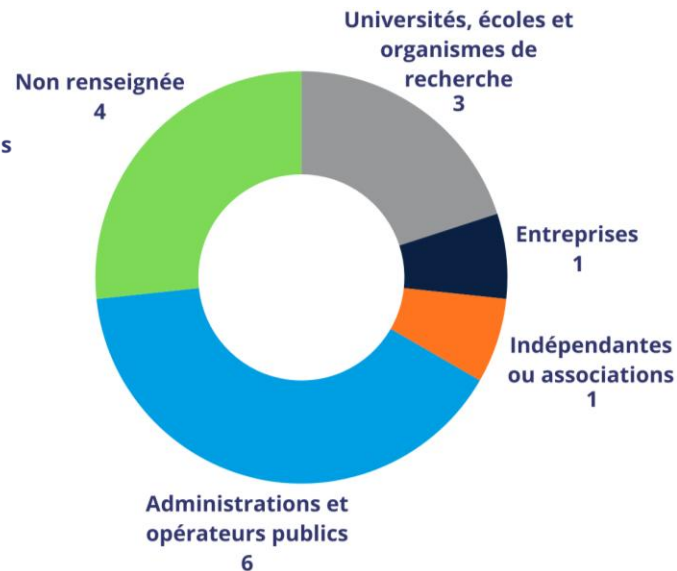
SPI

Effectif considéré : 88



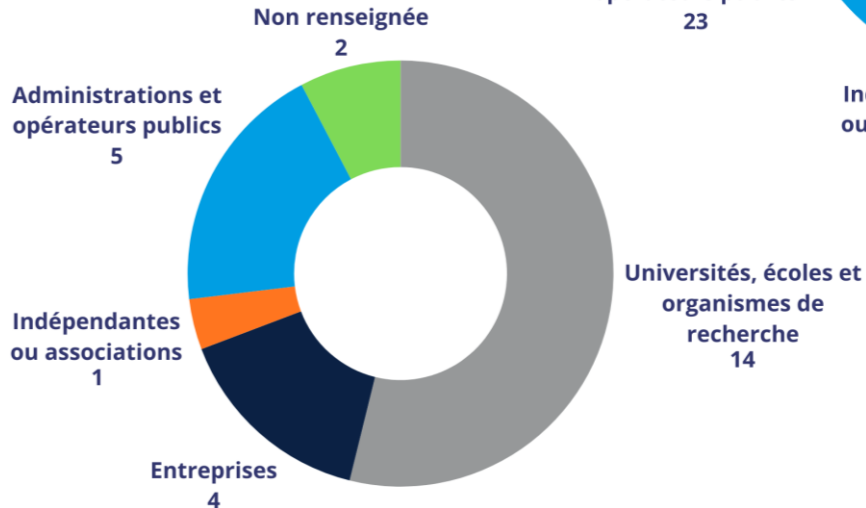
SVE

Effectif considéré : 15



SHS

Effectif considéré : 26



/// Champs disciplinaires

- Les docteur·es en SHS sont majoritairement dans la recherche et le public.
- Les docteur·es en SPI sont majoritairement dans le privé avec un bon équilibre public/recherche.
- Les docteur·es en SVE sont très orientés vers le secteur public.

/// Changement de poste

- 50% des docteur·es sont au même poste depuis leur soutenance.
- Parmi les autres 50%, les docteur·es changent de poste en moyenne 2,2 ans après leur soutenance.
- 67% des docteur·es ayant fait un post-doc comme premier poste, continuent dans l'ESR avec un autre post-doc, un poste de maître de conférence ou d'enseignant chercheur.

/// Conclusions

- Les trajectoires professionnelles des docteur·es ENTPE 2019–2024 sont stables, qualifiées et cohérentes avec leur formation doctorale.
- La présence importante dans les administrations et opérateurs publics et la recherche confirme l'adéquation entre les thématiques traitées à l'ENTPE et les besoins des politiques publiques, tandis que l'insertion dans les entreprises atteste d'une reconnaissance du doctorat comme source d'expertise et d'innovation.
- Les docteur·es en poste dans les universités et les écoles occupent des fonctions cohérentes avec une trajectoire académique classique (post-doctorat, enseignant-chercheur, maître de conférences). Le doctorat à l'ENTPE permet une insertion crédible et durable dans la recherche.
- Les débouchés et les trajectoires professionnelles des docteur·es varient fortement selon le champ disciplinaire, révélant des marchés du travail distincts.
- Le doctorat à l'ENTPE constitue un véritable outil de professionnalisation de haut niveau, permettant des insertions durables dans des fonctions d'expertise, de recherche et de pilotage au service des enjeux publics et sociétaux.

///ENTPE

L'école de l'aménagement durable des territoires